

Coffee Art Plus

Spitzenleistungen für
grösste Getränkevielfalt



EIN STARKES KONZEPT FÜR ANSPRUCHSVOLLE

Die Schaerer Coffee Art Plus bietet Ihnen Spitzenleistungen auf allen Ebenen. Getränkevielfalt, Qualität der Kaffee-Milch-Getränke, das Schaerer Milchuniversum, zahlreiche Konfigurationsmöglichkeiten, einfachste Bedienung – mit der Coffee Art Plus sind Sie stets ganz vorne mit dabei.



Wie für Sie gemacht

Sie stellen besonders hohe Anforderungen an einen Kaffeevollautomaten? Möchten im Hinblick auf Getränkespektrum, Geschmack, Leistung und Ausstattung keinerlei Kompromisse eingehen? Die Schaerer Coffee Art Plus bewährt sich überall dort, wo diese Kriterien im Vordergrund stehen: in Coffee Shops, Hotels, Restaurants oder Kettenbetrieben ebenso wie in Selbstbedienungs-Stationen von Convenience Stores oder Take-Aways. ☑

Getränkevielfalt auf höchstem Niveau

Die Coffee Art Plus setzt Ihrer Kreativität bei der Kreation individueller Kaffee-Milch-Spezialitäten keine Grenzen. Ob für Ihre grossen oder kleinen Gäste: auf Knopfdruck bereiten Sie köstliche Spezialitäten wahlweise aus Kaffee, frischer Milch, Milch- und Schokopulver sowie Heisswasser zu. In bester Getränkequalität. Einen extra Qualitätsschub bei der Zubereitung von Milchschaum erhalten Sie mit dem neuen patentierten Milchsystem Best Foam™. Darf es noch etwas mehr sein? Mit dem Sirupsystem Flavour Point ausgestattet, verwandelt die Coffee Art Plus Latte Macchiato, Cappuccino und Co. in aussergewöhnliche Trendgetränke. Die Verwaltung der Rezepturen ist denkbar einfach: Alle Parameter für die bis zu 40 auf Knopfdruck verfügbaren Getränke werden exakt und individuell programmiert und im System hinterlegt. ☑

Das Schaerer Milchuniversum

Mit der Coffee Art Plus steht Ihnen das ganze Schaerer Milchuniversum offen – die weltweit grösste Palette an Technologien und Geräten für die Milchverarbeitung. Der neueste Stern im Schaerer Milchuniversum ist das revolutionäre patentierte Milchsystem Best Foam™. Mit Best Foam™ erhalten Sie heissen oder kalten, seidig glänzenden, schneeweissen Milchschaum. Äusserst cremig und stabil. Für individuelle milchbasierte Kaffeekompositionen auf höchstem Barista-Niveau. Noch mehr „Barista-Feeling“ vermitteln Sie Ihren Gästen mit der Wahl des Two Step Milchsystems – unserer Variante für manuelles Milchschaumen. ☑

Noch mehr Vielfalt mit Flavour Point*

Ob Caramel, Haselnuss, Vanille, Banane, Kokos, Tiramisu oder Schokolade: Das Sirupsystem Flavour Point der Coffee Art Plus verarbeitet bis zu vier Sirupsorten und garantiert enorme Spielräume bei der Komposition individueller Getränkespezialitäten. Ein Knopfdruck und die Umsetzung exotischer Rezepte in immer gleicher Qualität wird zum Kinderspiel. ☑

*Flavour Point nur mit Best Foam™ lieferbar.



DURCHDACHT BEI BEDIENUNG, HYGIENE UND NACHHALTIGKEIT

Höchster Bedienkomfort. Kinderleichte Reinigung. Budget- und umweltschonende Energiebilanz. So macht die tägliche Arbeit mit der Schaerer Coffee Art Plus gleich noch mehr Freude.

Intuitive Bedienung über TouchIT

Mit dem weiterentwickelten TouchIT trumpft die Schaerer Coffee Art Plus mit einem intuitiven 7"-Touchscreen-Bedienpanel auf. Das Display präsentiert sich klar sowie kontrastreich. Es bildet alle für die einfache Bedienung der Coffee Art Plus erforderlichen Arbeitsschritte ab – von der Auswahl der hinterlegten Getränke bis hin zur Reinigung der Maschine. TouchIT ist gleichermaßen perfekt für die Selbstbedienung wie für die bediente Anwendung geeignet. Die Darstellung lässt sich via Konfigurationsseite individuell anpassen. Größere Schriften und Getränketasten erleichtern im SB-Betrieb Alt und Jung den Umgang mit der Kaffeemaschine. Ein weiterer Vorteil: Die Kaffee-Milch-Kompositionen lassen sich noch stärker individualisieren und auch einem spontanen Koffeinschub steht dank Barista-Taste zur Erhöhung der Kaffeemenge nichts im Wege. Last, but not least unterstützen Sie Ihre Marketingaktionen mit deren Einblendung auf dem Display. ☑

Perfekte Hygiene nach HACCP-Konzept

Alle Kaffee- und Milchsyste-me von Schaerer entsprechen der HACCP-Hygieneanalyse und verfügen über ein automatisches Reinigungsprogramm. Die Reinigung wird dank einfachen Anweisungen und animierten Bildern auf dem TouchIT-Bildschirm zum Kinderspiel. Dabei werden alle kaffee- und milchführenden Elemente automatisch gereinigt – schnell, einfach und sicher. Periodische Zwischenspülungen können programmiert werden und bieten noch mehr Sicherheit im Hinblick auf die Hygiene der Coffee Art Plus. ☑

Gut für Budget und Umwelt

Weniger Energieverbrauch ist gleich doppelt gut: für Ihr Budget und für die Umwelt. Den Energiebedarf der Coffee Art Plus konnten wir dank vollisolierter Boiler um 30 Prozent reduzieren. Das effiziente Heizsystem und der Power Save Mode – der automatische Wechsel in den Standby-Modus bei Nichtgebrauch – reduzieren den Stromverbrauch weiter. ☑



Warum sollten Sie sich für die Coffee Art Plus entscheiden?

Für alle, die höchste Ansprüche an die Qualität und Darbietung der Getränke stellen

- Höchstleistungen mit bis zu 350 Getränken pro Stunde mit der 400-Volt-Version.
- Bislang unerreichte Qualität der Milchgetränke dank Best Foam™.
- Grösste Getränkevielfalt dank zahlreichen Erweiterungsmöglichkeiten wie zum Beispiel Flavour Point.
- Beste Getränkequalität.
- Anbindung der digitalen Lösung Schaerer Coffee Link.

Für Coffee-Shop-Betreiber

- Two Step Milchsyste-m: Manuelles oder vollautomatisches Aufschäumen der Milch bietet das „Barista-Feeling“.
- Hohe Espressoqualität konstant und automatisch.
- Ansprechendes Design.
- Einfache Reinigung.

Für alle, die Selbstbedienungs-Lösungen anbieten

- Optimale Selbstbedientauglichkeit dank TouchIT.
- Displaynutzung für Werbebotschaften/Aktionen.
- Anbindung marktüblicher Zahlungssysteme.
- Automatisch höhenverstellbarer Auslauf (Standard mit Best Foam™) für perfekte und saubere Getränkeausgabe.

FLEXIBILITÄT IM DIENSTE DES KAFFEEGENUSSES

Stellen Sie exakt die Kaffeemaschine zusammen, die Sie sich schon immer gewünscht haben: Die Schaerer Coffee Art Plus bietet Ihnen dafür eine grosse Optionenvielfalt und viele interessante Konfigurationsmöglichkeiten.

Schaerer Coffee Link

Schaerer Coffee Link ist für die Schaerer Coffee Art Plus erhältlich und bringt alles mit, was Sie von einer digitalen Lösung erwarten. Auf Knopfdruck werden Ihnen alle wichtigen Informationen übersichtlich dargestellt und können über die Report- und Exportfunktionen sofort weiterverarbeitet werden. Von der aktuellen Extraktionszeit eines Espressos über Meldungen in Echtzeit bis hin zur Kaffeemaschinen-Auslastung über alle Standorte hinweg. Die automatische Datenübertragung zwischen Kaffeemaschine und Administration unterstützt Sie aktiv bei der Qualitätssicherung sowie der Überwachung und Optimierung Ihrer individuellen Prozesse. ☑

Ausstattung für Ihre Anforderungen

Bei der Ausstattung und Konfiguration der Coffee Art Plus haben Sie die freie Wahl: Sie können zum Beispiel zwei Maschinen mit Beistellgeräten wie einem Tassenwärmer, verschiedenen Milchkühleinheiten oder einem Pulversystem kombinieren. Als Ausstattungsoptionen stehen Ihnen eine zweite Mühle, abschliessbare Bohnenbehälter, Bohnenbehälter im Coffee-Shop-Design, ein Brühbeschleuniger, ein Unterthekensatzdurchwurf und vieles mehr zur Auswahl. Noch grösseren Komfort erhalten Sie mit einem automatisch höhenverstellbaren Auslauf (Standard bei Wahl des Milchsystems Best Foam™). ☑

Frischmilch- oder Milchpulvereinsatz

Auch abwechselnde, zeitgesteuerte Nutzung möglich

TouchIT-Panel

Auf Knopfdruck einfache Zubereitung individueller Getränke

Getränkevielfalt

Pulversystem für noch mehr Getränkevariationen

Best Foam™

Revolutionäres patentiertes Milchsystem optional erhältlich

Verschiedene Dampfstäbe

Für das manuelle oder vollautomatische Milcherhitzen und -schäumen

Automatisch höhenverstellbarer Auslauf

Sorgt für einen sauberen, hygienischen Ausgabebereich (Standard mit Best Foam™)

Flavour Point

Sirupsystem mit bis zu vier verschiedenen Geschmacksrichtungen



PRODUKTDDETAILS UND BEISTELLGERÄTE

Getränkevielfalt



Zweite Mühle für unterschiedliche Röstkaffeebohnen und individuelle Mahlgrade; Bohnenbehälter für je 1 kg Bohnen.



Behälter für zwei Sorten Pulver, z. B. Choco und Topping.



Behälter für eine Sorte Pulver, z. B. Choco oder Topping.



Pulverbehälter-Erweiterung

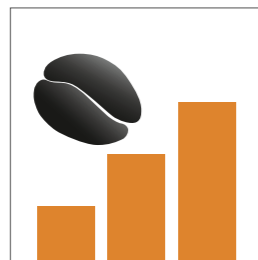


Einwurf für gemahlene Kaffee, z. B. entkoffeinierter Kaffee.

Zahlungssysteme



Heisswasserausgabe mit bis zu zwei Tassen-grössen-Einstellungen oder Drücken-und-Halten-Funktion.



Barista-Taste zum Einstellen der Geschmacksintensität.



Münzwechsler Öffnung vorne.



Münzwechsler Öffnung seitlich.

Marktübliche Zahlungs-, Kredit- und Münzsysteme können einfach an die Kaffeemaschine angeschlossen werden.

Dank der grossen Optionenvielfalt ist die Coffee Art Plus eine Maschine für alle, die keinerlei Kompromisse eingehen wollen.

Produktdetails



8-Tasten-Panel, frei programmierbar für 16 Getränke.



16-Tasten-Panel, frei programmierbar für 36 Getränke.



7"-TouchIT-Panel für bis zu 40 Getränke, Selbstbedienungsvariante.




Zusatztasten für Heisswasser und Dampfvarianten.



Abschliessbare Bohnenbehälter



Bohnenbehälter im Coffee-Shop-Design.




Bohnenbehälter-Erweiterung für 2 kg Röstkaffeebohnen.



Höhenverstellbarer Auslauf 65 bis 185 mm.



Brühbeschleuniger für mehr Effizienz in Spitzenzeiten oder bessere Getränkequalität bei grossen Portionen.



Tassenwärmer



Becherspender



Displaygeführte Reinigung



Hohe Füsse



Save Data Card speichert und lädt Daten und Rezepte.

MILCHUNIVERSUM FÜR DIE COFFEE ART PLUS

Bezüglich Optionenvielfalt für die Milchzubereitung ist die Schaerer Coffee Art Plus weltweit unschlagbar. Mit diesem Modell ist das ganze Schaerer Milchuniversum erhältlich. Unabhängig, welche Variante Sie favorisieren, alle entsprechen der HACCP-Hygieneanalyse.



One Step Milchsysteme

Best Foam™ Milchsystem

Das revolutionäre patentierte Best Foam™ Milchsystem erhitzt die Milch nach Barista-Art mit Dampf und liefert ausgezeichnete Milchschaumqualität nach höchstem SCAE-Niveau (Speciality Coffee Association of Europe). Seidig glänzend, schneeweiss, extrem cremig und stabil: der so erzeugte Milchschaum ist die perfekte Basis für Ihre Kaffee-Milch-Kreationen. Dank „Easy Setting“-Prinzip lassen sich individuelle Rezepturen mit variablen Milchtemperaturen und Schaumkonsistenzen hinterlegen – heiss oder kalt, von sehr flüssig bis fest.

CS-Kaltemilchsystem

Mit dem bewährten CS-Kaltemilchsystem bereiten Sie warme und kalte Milch- sowie Kaffee-Milch-Getränke zu. Pro Produkt erlaubt das System die Einstellung der Milchschaumqualität und Milchtemperatur.

Milk Smart

Das Milk Smart Milchsystem ermöglicht warme Milch- und Kaffee-Milch-Getränke (keine Kaltemilchgetränke). Pro Produkt sind Milchschaumqualität und -temperatur einstellbar, Förderung und Erhitzung der Milch erfolgen mittels Dampf.

Two Step Dampfstäbe

Powersteam

- Manuelles Milcherhitzen.
- Manuelles Milchsäuhen.
- Ideal für Betriebe mit einem professionellen Barista.



Autosteam

- Vollautomatisches Milcherhitzen (programmierbare Temperatur).
- Manuelles Milchsäuhen.



Finesteam

- Vollautomatisches Milchsäuhen und -erhitzen (programmierbare Temperatur und Schaumkonsistenz).
- Milchsäuhen in kleinen Mengen.



Beistellkühleinheiten



Centre Milk

Mit diesem System können zwei Kaffeemaschinen mit Milch versorgt oder zwei Milchsorten verarbeitet werden. Eine Milchkühleinheit für zwei Kaffeemaschinen. Lieferbar als 1 x 8-Liter-Version oder als 2 x 4-Liter-Version. Erhältlich für Best Foam™, CS-Kaltemilchsystem und Milk Smart.



Unterstellkühleinheit

Platzsparende Milchlagerung unter der Kaffeemaschine oder in der Theke für CS-Kaltemilchsystem. Kapazität für 9 Liter.



Cup & Cool

Tassenwärmer und Kühleinheit in einem. Kapazität: ca. 60 Tassen auf 3 Ebenen sowie 4 Liter Milch. Erhältlich für Milk Smart.



Unterthekenkühleinheit

Platzsparende Milchlagerung unter der Theke mit CS-Kaltemilchsystem oder kundenseitiger Kühleinheit.



Twin Milk

Kühleinheit für zwei Milchsorten (2 x 4 Liter), z. B. für Vollmilch und Magermilch für CS-Kaltemilchsystem und Milk Smart. Mehr Getränkevielfalt!



Beistellkühleinheit CS



Beistellkühleinheit MilkSmart

KONFIGURATIONEN



Basisgerät

Grundausrüstung der Schaerer Coffee Art Plus (SCA P) mit einem Boiler.

Platzsparend

SCA P mit 3 Boilern, Touchscreen, CS-Kaltmilchsystem und Unterstellkühlleinheit, bestens geeignet für den Selbstbedienungsbetrieb.

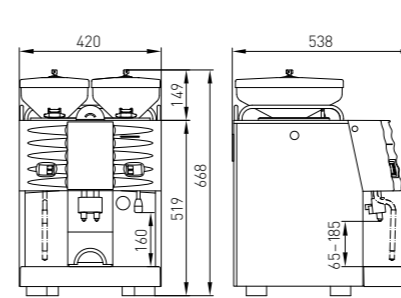


Coffee Shop

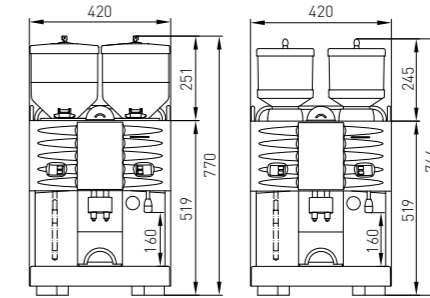
SCA P mit 3 Boilern, Dampfstab „Powersteam“ für den professionellen Barista, hier mit Bohnenbehältern im Coffee-Shop-Design.

Vollausstattung

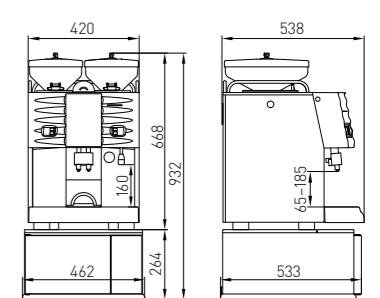
SCA P Premiumausstattung mit Best Foam™ Milchsystem, Auto-steam, Flavour Point, Pulversystem (Twin-Choco) und Tassenwärmer.



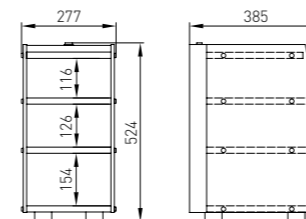
Schaerer Coffee Art Plus



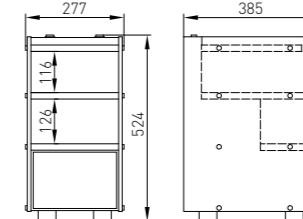
Bohnenbehälter-Erweiterung
Bohnenbehälter im Coffee-Shop-Design



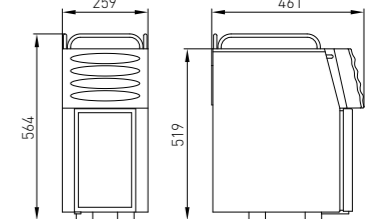
Unterstellkühlleinheit



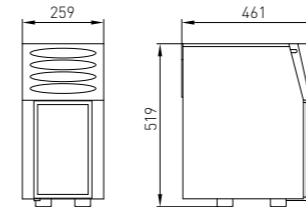
Tassenwärmer



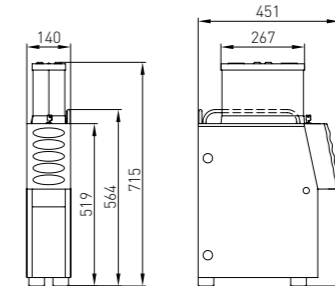
Cup & Cool



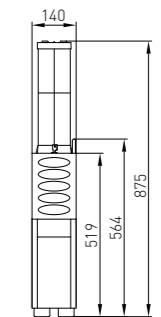
Beistellkühlleinheit



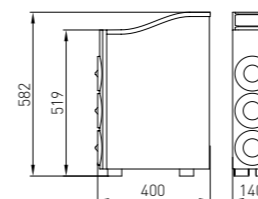
Unterthekenkühlleinheit



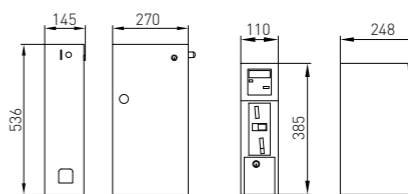
Pulversystem



Pulversystem mit Pulverbehälter-Erweiterung

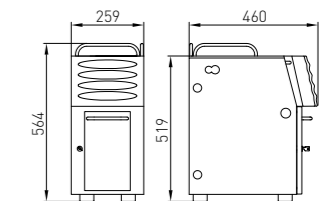


Becherspender



Münzwechsler
Öffnet seitlich (274 mm)

Münzwechsler
Öffnet nach vorne



Flavour Point

TECHNISCHE DATEN

Kategorie	Ausstattung und Optionen	Coffee Art Plus 230 V einphasig	Coffee Art Plus 400 V dreiphasig
Ausgabeleistung und Getränke	Empfohlene Getränkeleistung pro Stunde	bis 180	bis 250
	Ristretto	x	x
	Espresso	x	x
	Kaffee/Café crème	x	x
	Milchkaffee/Schale	x	x
	Cappuccino	x	x
	Latte Macchiato	x	x
	Chociatto	x	x
	Heisse Milch	x	x
	Milchschaum (heiss und kalt)	x	x
Heisswasser	x	x	
Dampf	x	x	
Bedienung und Ausgabe	8-Tasten-Bedienpanel	s	o
	Anzahl möglicher Getränke (programmierbar)	bis 16	bis 16
	16-Tasten-Bedienpanel	o	o
	Anzahl möglicher Getränke (programmierbar)	bis 36	bis 36
	7"-Touchscreen-Bedienpanel TouchIT	o	o
	Anzahl möglicher Getränke (programmierbar)	bis 40	bis 40
	Selbstbedienungsmodus	x	x
	Auslaufhöhe [einstellbar] [mm]	65-185	65-185
Möhlen und Behälter	1 Mühle	s	s
	2 Mühlen	o	o
	Bohnenbehälter [g]	1000	1000
	Sonderbohnenbehälter im Coffee-Shop-Design [g]	1000	1000
	Erweiterung für Bohnenbehälter	2000	2000
Boiler	Einwurf für gemahlene Kaffee	s	s
	Heisswasserboiler Kaffee	s	s
	Heisswasserboiler	-	o
	Heisswasser vom Heisswasserboiler Kaffee	s	o
	Dampfboiler	o	o
Milchsysteme und Kühleinheiten	Simultanbetrieb	-	s
	Best Foam™	-	o
	CS-Kaltmilchsystem	-	o
	Milk Smart (MS)	o	o
	Beistellkühleinheit	o	o
	Cup & Cool (ca. 60 Tassen)	o	o
	Unterthecken-Milch	-	o
	Unterstellkühleinheit	-	o
Twin Milk	-	o	
Pulversystem	Centre Milk	-	o
	Topping (1 x Topping-Pulver), z. B. Milchpulver	o	o
	Choco (1 x Choco-Pulver)	o	o
	Choco/Topping (1 x Choco- und 1 x Topping-Pulver)	o	o
	Twin-Topping (2 x Topping-Pulver)	o	o
	Twin-Choco (2 x Choco-Pulver)	o	o
	Erweiterung für Pulversystem	o	o
Dampf	Powersteam	o	o
	Autosteam	o	o
	Supersteam	o	o
	PEEK in Schwarz (Autosteam, Supersteam)	o	o
Allgemeine Optionen	Tassenwärmer (ca. 70-100 Tassen)	o	o
	Dampftassenwärmer (nur in der Schweiz erhältlich)	-	o
	Schwanenhals	-	o
	Brühbeschleuniger	o	o
	Unterthecken-Satzdurchwurf	o	o
	Wagen	o	o
Zahlungssysteme	Abrechnungssysteme (MDB-S/DIVA2/DIVA light)	x	x
	Münz- und Jetonprüfer	x	x
	Münzwechsler	x	x
	Anbindung Schankanlagen/Kassen via CSI-Protokoll	x	x

Kategorie	Ausstattung und Optionen	Coffee Art Plus 230 V einphasig	Coffee Art Plus 400 V dreiphasig
Farben	Costa Rica Silber	s	s
	Kenya Schwarz	s	s
	Rundumlackierung	o	o
	Spezialfarbe	o	o
Masse und Gewicht	Breite [mm]	420	420
	Tiefe [mm]	538	538
	Höhe [mm]	668	668
	Gewicht [kg] (netto)	40	40
Wasserver- und -entsorgung	Festwasseranschluss	s	s
	Schmutzwasserablauf	s	s
	Externer Trinkwasser- und Schmutzwassertank überwacht	o	o
	Schmutzwassertank überwacht	o	o
Energieversorgung und -verbrauch	1L, N, PE: 220-240 V- 50/60 Hz	2000-2400 W 10 A 3 x 1 mm ²	2000-2400 W 10 A 3 x 1 mm ²
		3000-3600 W 16 A 3 x 1,5 mm ²	3000-3600 W 16 A 3 x 1,5 mm ²
		5700-6900 W 30 A 3 x 4 mm ²	5700-6900 W 30 A 3 x 4 mm ²
	3L, N, PE: 380-415 V 3N- 50/60 Hz	5700-10100 W 3 x 16 A 5 x 1,5 mm ²	5700-10100 W 3 x 16 A 5 x 1,5 mm ²
	2L, PE: 200-220 V 2- 50/60 Hz	4700-5900 W 2 x 30 A 3 x 10 AWG	4700-5900 W 2 x 30 A 3 x 10 AWG
		4700-5900 W 2 x 25 A 3 x 2,5 mm ²	4700-5900 W 2 x 25 A 3 x 2,5 mm ²
	3L, PE: 200 V 3- 50/60 Hz	7000 W 3 x 20 A 4 x 2,5 mm ²	7000 W 3 x 20 A 4 x 2,5 mm ²
		6900-8500 W 3 x 25 A 4 x 2,5 mm ²	6900-8500 W 3 x 25 A 4 x 2,5 mm ²
	3L, PE: 220 V 3- 50/60 Hz	6900-8500 W 3 x 25 A 4 x 2,5 mm ²	6900-8500 W 3 x 25 A 4 x 2,5 mm ²

s Standard
o Option



Härkingerstrasse 21 | 4629 Fuluibach
062 917 40 60 | info@vending.ch
www.vending.ch

Jetzt Kontakt
mit uns aufnehmen!