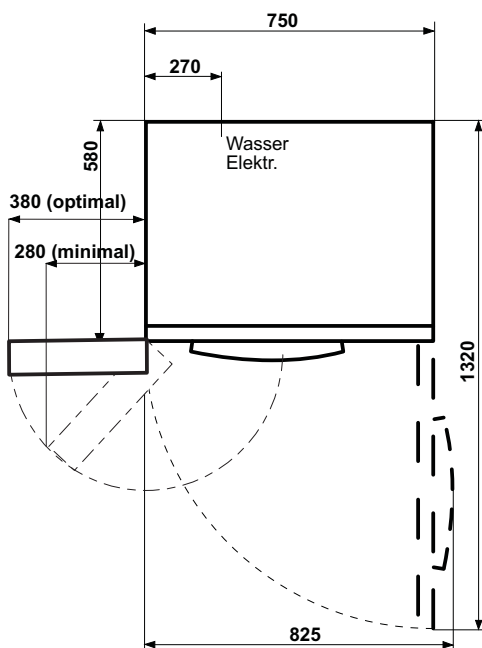
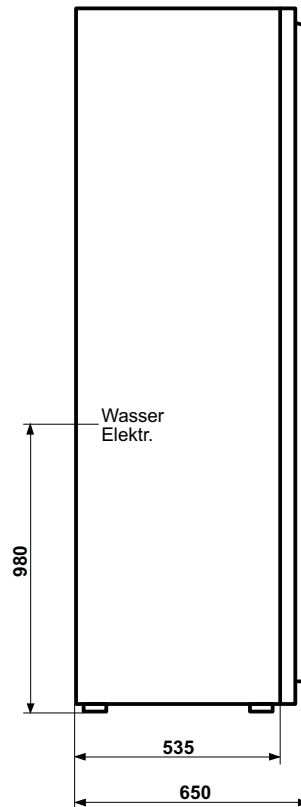
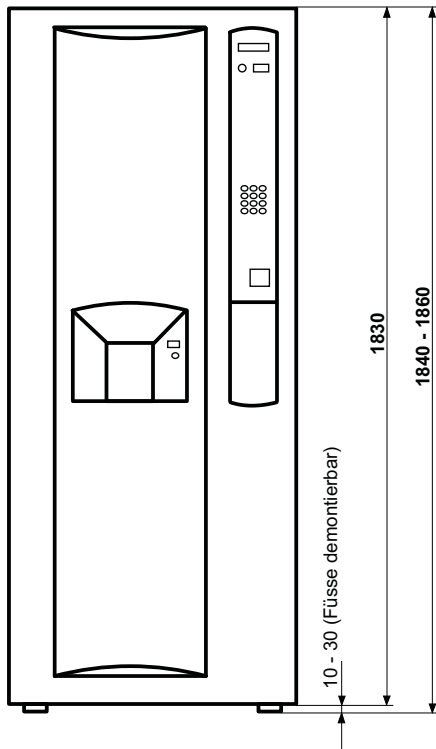


Technische Information

BR 7 I

Instantgetränkeautomat



Baumasse:

Höhe:	1840 - 1860 mm
Breite:	750 mm
Breite geöffnet:	825 mm
Tiefe:	650 mm
Tiefe geöffnet:	1320 mm
Wandabstand:	100 mm
Gewicht:	190 kg

Leistungsaufnahme: 1900 W

Bauseitige Installationen:

Kaltwasser ½ Zoll Aussengewinde
mit Durchlaufhahn 2 - 4 bar
Elektrisch 230 V / 10 A (PNE)
Steckdose Typ 12 oder 13

Beim Einbau

Achtung: Um ein einwandfreies Arbeiten des Kühlgerätes zu gewährleisten ist auf eine genügende Frischluftzirkulation zu achten !!